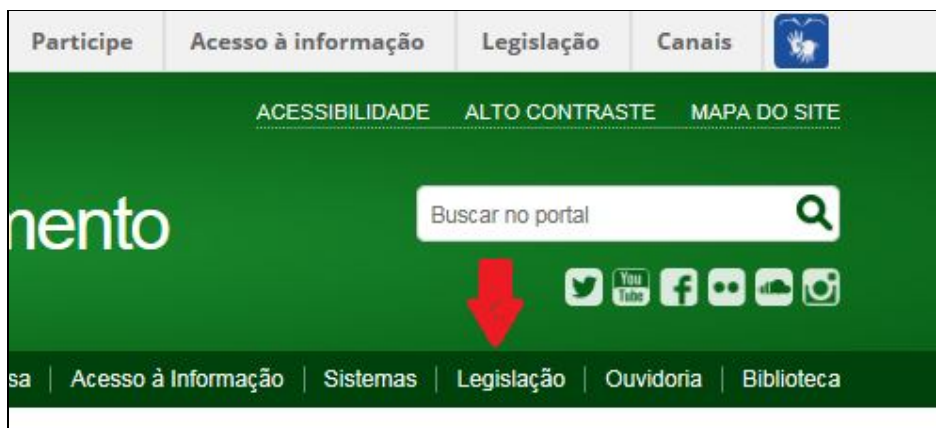


## ACESSO AO SISTEMA RENASEM

1 – Antes de mais nada, convém verificar o navegador que você está utilizando. O RENASEM está homologado para utilização apenas através do navegador Internet Explorer nas versões até 11, o Mozilla Firefox e o Google Chrome. A utilização de qualquer outro navegador pode causar mal funcionamento do aplicativo. Se, ao acessar o sistema RENASEM, você experimentar a falta de funcionalidade do menu, por favor, entre em contato com os gestores desse sistema.

2 – Abra o portal do Ministério da Agricultura na página <http://www.agricultura.gov.br/>

3 – Acione o link [Legislação](#) no início da página conforme abaixo:



4 – Na página que se abrir, selecione à direita o item “RENASEM”



5 – À Esquerda da tela, abaixo, você verá dois links. No link “Acesse aqui o sistema” levará você diretamente para o menu do sistema RENASEM. No segundo link, será disponibilizado o manual do usuário.

► **Outras Informações:**

Entre em contato pelo e-mail:

[Acesse aqui o Sistema](#)

[Manual do usuário.](#)

**6 – Ao acionar esse link você já estará no sistema RENASEM.**

**7 – Como usuário externo, você não necessitará fazer o login no RENASEM para postar um requerimento. Basta acionar o menu.**



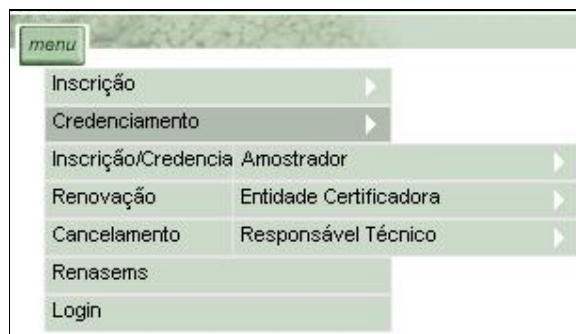
**8 – No menu principal você achará as seguintes opções:**



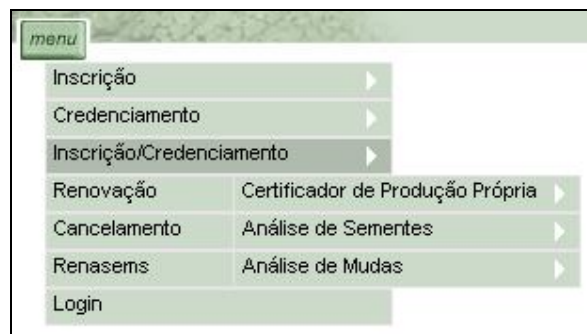
**9 – Na opção “Inscrição”, você encontrará o sub-menu para Armazenador de Sementes, Beneficiador de Sementes, Comerciante, Produtor de Sementes, Produtor de Mudanças e Reembalador, cada um dos quais se subdivide em “Novo” e “Alteração”**



**10 – Na opção “Credenciamento”, você encontrará o sub-menu para Amostrador, Entidade Certificadora e Responsável Técnico, da mesma forma se sub-divide, da mesma forma, em “Novo” e “Alteração”.**



**11 –Na opção “Inscrição/Credenciamento”, você encontrará o sub-menu para Certificador de Produção Própria e, como nos itens anteriores, também se sub-divide em “Novo” e “Alteração”**

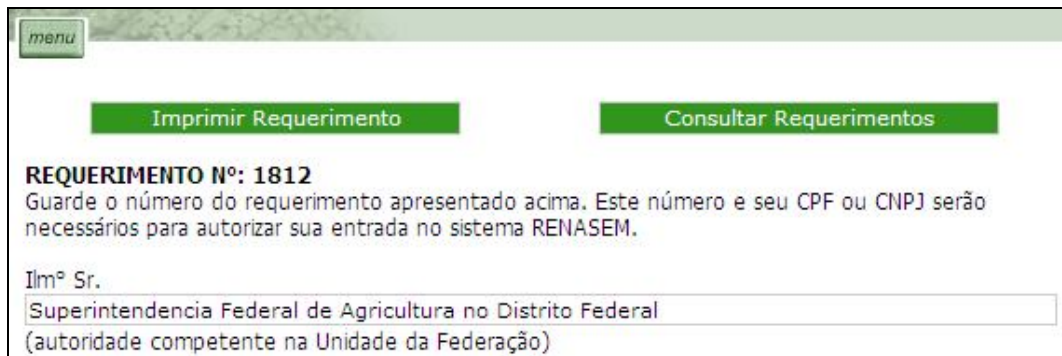


**12 – No item de menu RENOVAÇÃO, você encontrará o formulário para postar requerimento de solicitação de renovação do RENASEM.**

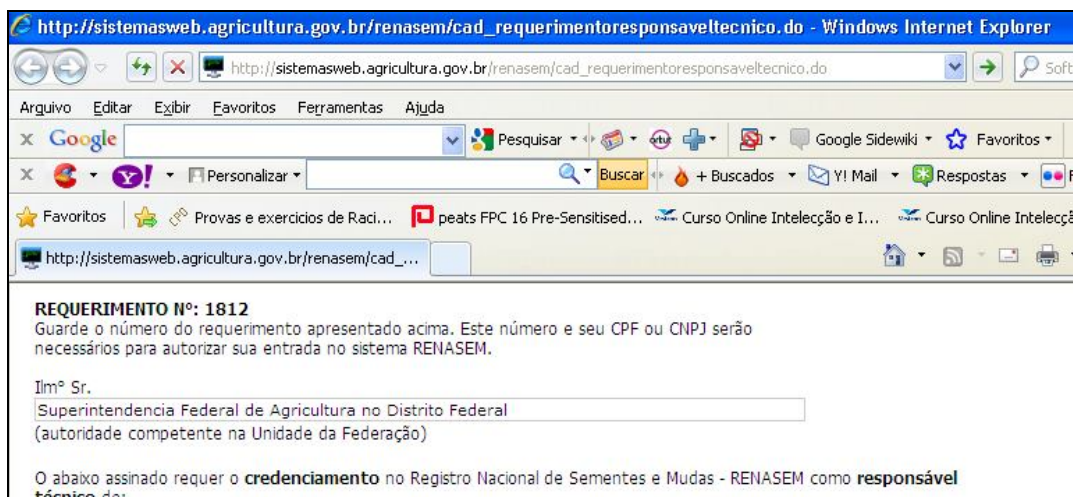
**13 – No item CANCELAMENTO, você encontrará o formulário para postar requerimento de cancelamento de RENASEM.**

**14 – Ao concluir o preenchimento de um requerimento, não se esqueça de imprimi-lo e enviar a cópia impressa junto com a documentação para a Superintendência**

**Federal de Agricultura de seu Estado. Para tanto, acione o botão “Imprimir Requerimento”.**



**Será apresentada uma nova versão do requerimento para impressão.**



**Imprima a página acima, acionando o ícone da impressora na barra de ferramentas ( ) ou no menu Arquivo, Imprimir... do Internet Explorer.**

**15– No item RENASENS, você encontrará a página de consulta parametrizada de RENASENS**



**16 – Qualquer dos campos acima é opcional e servirá como filtro para uma consulta aos registros do RENASEM. Assim, se você quiser saber quais são os**

comerciantes de soja no Distrito Federal, você deve preencher os seguintes dados na página:

Renascimentos

Pesquisa por:

Atividade: Comerciante

UF/Município: DF

Renasem:

Espécie Vegetal: Soja

Pesquisa

UF	Município	Renasem	Validade	Atividade	CPF/CNPJ	Nome	Endereço
----	-----------	---------	----------	-----------	----------	------	----------

Campos apresentados com "\*" são obrigatórios

Copyright © 2006 - Ministério da Agricultura, Pecuária e Abastecimento - Coordenação de Informática

Obtendo a seguinte resposta:

Página 1

UF	Município	Renasem	Validade	Atividade	CPF/CNPJ	Nome	Endereço
DF	BRASÍLIA	DF-00143/2008	27/11/2011	Comerciante	26.489.856/0001-66	CASA DO PECUARISTA CERRADÃO LTDA	CNG 06 LOTES 05 e 06 LOJA 01
DF	BRASÍLIA	DF-00134/2007	18/02/2011	Comerciante	09.149.982/0001-52	CASTRO E MARCILIANO ATAC. DE CEREAIS E ALIMENTOS LTDA	QI 02 LOTE 560
DF	BRASÍLIA	DF-00006/2005	10/07/2012	Comerciante	00.518.969/0001-59	Cooperativa Agropecuária da Região do DF - COOPA/DF	BR 251 KM 07 - Cx. Postal 63
DF	BRASÍLIA	DF-00163/2005	25/01/2013	Comerciante	179.036.610-00	LUIZ VICENTE GHESTI	Fazenda Sinuelo - Núcleo Rural Rio Preto, lotes nºs 31 e 156
DF	BRASÍLIA	DF-00047/2006	17/05/2009	Comerciante	06.866.138/0001-54	Máxima Exportadora e Importadora de Máquinas e Equipamentos	SHIS QI 11 - BLOCO R - SALAS 102 A 107 - LAGO SUL
DF	BRASÍLIA	DF-00029/2005	20/04/2014	Comerciante	03.084.417/0001-59	Montalvão Siqueira e Construções LTDA	3ª Avenida Bloco 890 Lote 07

MP COMÉRCIO DE Av. Independência, Esquina com s

Observe que no preenchimento do filtro para a espécie vegetal você deve acionar a pequena lupa à direita do campo, com o sinal de "+", quando aparecerá uma outra tela de seleção, tal como abaixo:

Espécies Vegetais

Pesquisa por:

Nome Científico:

Nome Comum: soja

Código da Espécie no RNC:

Pesquisa

Código	Nome Científico	Nome Comum
--------	-----------------	------------

Campos apresentados com "\*" são obrigatórios

Copyright © 2006 - Ministério da Agricultura, Pecuária e Abastecimento - Coordenação de Informática

Ao se clicar no botão "Pesquisar", será apresentada a tela com os nomes científicos das espécies relacionadas:

**Espécies Vegetais**

Pesquisa por:

Nome Científico:

Nome Comum:

Código da Espécie no RNC:

**Pesquisa**

Código	Nome Científico	Nome Comum	
00008	Glycine max (L.) Merr.	Soja	◀
00080	Neonotonia wightii (Wight et Arn.) J.A. Ladkey = Glycine javanica L.	Soja-perene	◀

Campos apresentados com "\*" são obrigatórios

Copyright © 2006 - Ministério da Agricultura, Pecuária e Abastecimento - Coordenação de Informática

Clicando na seta ◀ à direita, você selecionará aquela espécie e retornará à tela anterior. Não use a opção “Código da Espécie no RNC”, pois se encontra em revisão na versão atual. Navegando nas páginas seguintes, se existentes Página 1 ◀ ▶ , você poderá marcar os campos apresentados na tabela, copiar e colar em uma planilha eletrônica, processador de texto e outros.

17 – O menu “Login” serve para acesso pelo pessoal interno, aqueles encarregados da análise dos requerimentos, tanto quanto pelos usuários externos para consultar o andamento dos processos e sua situação cadastral.

Após postar um requerimento, o usuário externo poderá voltar a acessá-lo para alteração dos dados ou para sua modificação. Você poderá modificar seu requerimento quantas vezes forem necessárias e sem limite de tempo até que esteja consistente. Após a entrega da documentação à Unidade Administrativa do MAPA e o protocolamento no sistema RENAEM não será mais possível a alteração.

Para acessar novamente o requerimento, selecione o item de menu “Login”.

menu

**Login**

Efetue login no RENAEM para acesso a recursos restritos.

Usuário:

Senha:  **OK**

Recuperar Senha

Caso não seja um usuário cadastrado, identifique-se informando um CPF/CNPJ e um N° de requerimento.

CPF/CNPJ:  ←

Número....:  **OK** ←

Desconsidere as caixas de texto “Usuário” e “Senha”. Apenas informe no campo CPF/CNPJ o dado constante do requerimento já postado. Informe no campo “Número ...” o número do requerimento em questão. Clique no botão “OK” e lhe será apresentada a seguinte tela:



Clique no link “CONSULTAR REQUERIMENTOS”. A tela seguinte será apresentada:

Requerimento	Renasem	Validade	Solicitação	Atividade	CPF/CNPJ
			Requerimento	Pareceres	

Os Campos “Nro Requerimento” e “Nro Renasem” são opcionais e servem como filtros.

Altere ou consulte e salve normalmente, não se esquecendo de imprimir e enviar a cópia impressa junto com a documentação, conforme já orientamos.

18– Para informações específicas sobre como preencher os formulários, o pagamento da taxa, o endereço de envio da documentação e outras informações, por favor, entre em contato com o pessoal do RENASEM na Superintendência Federal de Agricultura do seu Estado no link <http://www.agricultura.gov.br/ministerio/sfa>

**ORIENTAÇÕES PARA O PREENCHIMENTO DA GUIA DE  
RECOLHIMENTO À UNIÃO – GRU - RELATIVA A TAXAS NA ÁREA  
DE SEMENTES E MUDAS (EXTRAÍDO DA INSTRUÇÃO DE SERVIÇO  
CSM/DFIA/SDA/MAPA – Nº 01/2005)**

O interessado poderá efetuar o referido pagamento utilizando a Guia de Recolhimento à União - GRU, para “Taxa - Registro Sistema Nacional de Sementes e Mudas”, obtida/impressa no endereço eletrônico da Secretaria do Tesouro Nacional - <https://www.tesouro.fazenda.gov.br/> seguindo o roteiro abaixo:

> na metade inferior da janela, no banner azul à esquerda, clicar em “GRU” >





> Na parte superior da janela que se abrir, clicar no link “Impressão de GRU”



> Automaticamente aparecerá uma guia que deverá ser preenchida, conforme segue >

**GUIA DE RECOLHIMENTO DA UNIÃO**  
GRU - IMPRESSÃO

Unidade Gestora (UG)

Gestão

Nome da Unidade

Código de Recolhimento

> **Unidade Gestora:** - Digitar o Código da Superintendência Federal de Agricultura, Pecuária e Abastecimento – SFA, na unidade de Federação destinatária do requerimento, conforme tabela de códigos anexa (tabela 1) >

> Clique em “Gestão”: selecione: 00001-Tesouro Nacional >

> **Nome da unidade:** aparecerá automaticamente, ao preencher o campo “unidade gestora”, o nome da superintendência federal de agricultura, pecuária e abastecimento na unidade da Federação, para a qual se está efetuando o recolhimento >

> **Código de Recolhimento:** selecione nº 20028-0 – MAPA TX Registro Nacional Sementes e Mudas >

> clique em “avançar” >

> **Número de Referência, Competência e Vencimento:** estes campos não devem ser preenchidos >

> **CNPJ ou CPF do Contribuinte:** digitar o nº do CNPJ ou CPF, conforme o caso, da empresa ou da pessoa física requerente >

> **Nome do Contribuinte:** deverá ser preenchido com o nome da empresa ou pessoa física requerente >

- > (=) Valor Principal (\*): deverá ser preenchido com o valor da taxa a ser recolhida, conforme tabela de valores de taxas, anexa (tabela 2) >
- > os campos “(-) Descontos/Abatimentos”, “(-) Outras Deduções”, “(+)  
Mora/Multa”, “(+)  
Juros/Encargos” e “(+)  
Outros Acréscimos” não devem ser preenchidos >
- > (=) Valor Total: deve ser preenchido com o mesmo valor digitado no campo “(=) Valor Principal(\*)” >
- > Clicar em “Emitir GRU” >
- > Imprimir a GRU.

Obs.: Para impressão da guia, o usuário deve ter instalado em seu computador o programa para arquivos com extensão pdf.

g) O pagamento é feito exclusivamente no Banco do Brasil.

**Tabela 1 – códigos das unidades gestoras – UG, nas unidades da Federação:**

Unidade gestora	Código	Unidade gestora	Código
SFA/AC	130088	SFA/PB	130024
SFA/AL	130027	SFA/PE	130025
SFA/AM	130090	SFA/PI	130021
SFA/AP	130100	SFA/PR	130070
SFA/BA	130029	SFA/RJ	130063
SFA/CE	130022	SFA/RN	130023
SFA/DF	130014	SFA/RO	130083
SFA/ES	130060	SFA/RR	130093
SFA/GO	130080	SFA/RS	130074
SFA/MA	130069	SFA/SC	130072
SFA/MG	130056	SFA/SE	130028
SFA/MS	130062	SFA/SP	130067
SFA/MT	130077	SFA/TO	130018
SFA/PA	130094		

**Legislação de referência:**

- . Lei 10.711/2003;
- . Decreto 5.153/2004;
- . Instrução Normativa MAPA n° 36/2004, alterada pela IN MAPA 34/2014;
- . Instrução Normativa MAPA n° 9/2005; e
- . Instrução Normativa MAPA n° 24/2005.

## **LEGISLAÇÃO RELATIVA A SEMENTES E MUDAS**

**1 – Lei nº 10.711, de 5 de Agosto de 2003 – Dispõe sobre o Sistema Nacional de Sementes e Mudanças - [http://www.planalto.gov.br/ccivil\\_03/Leis/2003/L10.711.htm](http://www.planalto.gov.br/ccivil_03/Leis/2003/L10.711.htm)**

**2 – Decreto nº 5.153, de 23 de Julho de 2004 – Aprova o Regulamento da Lei nº 10.711. - [http://www.planalto.gov.br/ccivil\\_03/Ato2004-2006/2004/Decreto/D5153.htm](http://www.planalto.gov.br/ccivil_03/Ato2004-2006/2004/Decreto/D5153.htm)**

**3 – Instrução Normativa nº 9 – Aprova as normas para produção, comercialização e utilização de sementes e seus respectivos anexos. - <http://extranet.agricultura.gov.br/sislegis-consulta/consultarLegislacao.do?operacao=visualizar&id=12492>**

**Obs: Para abrir os links acima, clique sobre os mesmos ao mesmo tempo em que aperte a tecla control (Ctrl).**

ANEXO - TABELA DE PREÇOS DE SERVIÇOS PÚBLICOS

Requerente	Serviço	Taxa de Serviço (R\$)	Unidade de cobrança
	1 - Registro Nacional de Cultivares - RNC		
pessoa física ou jurídica	1.1 - Inscrição	228,00	cultivar
	1.2 - Alteração de inscrição	75,00	cultivar
	1.3 - Alteração de área de indicação de uso (extensão de uso)	105,00	cultivar
	1.4 - Transferência de cultivares entre mantenedores	75,00	cultivar
	1.5 - Alteração de cadastro de Mantenedor	75,00	cadastro
	2 - Registro Nacional de Sementes e Mudanças - RENASEM		
produtor, armazenador, beneficiador, reembalador ou comerciante	2.1- Inscrição ou Renovação	150,00	certificado
	2.2 - Alteração de inscrição	38,00	requerimento
certificador ou laboratório	2.3 - Credenciamento ou Renovação	305,00	certificado
amostrador ou responsável técnico	2.4 - Credenciamento ou Renovação	75,00	certificado
amostrador, certificador, laboratório ou responsável técnico	2.5 - Alteração de credenciamento	38,00	requerimento
produtor de sementes	3 - Inscrição, reinscrição ou renovação da inscrição de Campos de Sementes	3,00/ha ou fração, limitado a um mínimo de 150,00	área total dos campos, por safra ou período de inscrição dos campos
	4 - Inscrição de viveiro		
produtor de mudas	4.1 - Área total ≤ 10 ha *	150,00	área total do viveiro
	4.2 - Área total > 10 ha*	150,00 + 3,00/ha ou fração que ultrapassar 10 ha	área total do viveiro
produtor de muda	5 - Inscrição da produção da unidade de propagação in vitro	150,00	unidade de propagação in vitro /ano
produtor de muda	6 - Inscrição ou renovação de Jardim Clonal	75,00	espécie
produtor de muda	7 - Inscrição ou renovação de Borbulheira	75,00	espécie

ANEXO - TABELA DE PREÇOS DE SERVIÇOS PÚBLICOS (continuação)

Requerente	Serviço	Taxa de Serviço (R\$)	Unidade de cobrança
produtor de muda	8 - Inscrição ou Renovação de Planta Fornecedoradora de Material de Propagação sem Origem Genética Comprovada		
	8.1 - Até 50 espécies	75,00	espécie
	8.2 - Acima de 50 espécies	75,00 + 3,00/ grupo de 10 espécies ou fração	espécie
produtor de muda	9 - Inscrição ou Renovação de Campo de Plantas Fornecedoradoras de Material de Propagação sem Origem Genética Comprovada		
	9.1 - Até 50 espécies	75,00	espécie
	9.2 - Acima de 50 espécies	75,00 + 3,00/ grupo de 10 espécies ou fração	espécie
produtor de semente ou produtor de muda	10 - Transferência de titularidade de campo ou de viveiro	75,00	campo ou viveiro
produtor ou certificador	11 - Certificação da produção		
	11.1 - Certificação de sementes	12,00	tonelada ou fração
	11.2 - Certificação de mudas	20,00	lote
	11.3 - Certificação de sementes pelo sistema OECD		
	11.3.1 - Certificação definitiva	12,00	tonelada ou fração
	11.3.2 - Certificação não definitiva	12,00	tonelada ou fração
produtor de muda	12 - Transferência da titularidade		
	12.1 - Jardim Clonal	75,00	certificado
	12.2 - Borbulheira	75,00	certificado
	12.3 - Planta fornecedora de material de propagação sem origem genética comprovada	75,00	certificado
	12.4 - Campo de plantas fornecedoras de material de propagação sem origem genética comprovada	75,00	certificado
produtor de semente	13 - Autorização de transporte de sementes entre Unidades da Federação	75,00	autorização
requerente em geral	14 - Segunda via de documentos	20,00	documento